



Gamme de produits

Standard

- Coffrets AISI 304L et 316L (avec plaque de montage).

Sur demande

- Coffrets AISI 304L et 316L sans plaque (ajouter /SP à la référence standard).

Composition

Livrés dans un emballage individuel comprenant le coffret, la plaque et le sachet d'accessoires.

Coffret ensaché, protégé par un sac plastique.

Plaque pleine

- Pour les coffrets d'une hauteur inférieure ou égale à 700 mm, elles sont fournies non montées à l'intérieur de l'emballage.
- Pour les coffrets d'une hauteur supérieure ou égale à 800 mm, elles sont fournies montées.

Sachet d'accessoires:

- 4 bouchons d'étanchéité (si les découpes de fixation murale ne sont pas utilisées).
- Kit de mise à la terre composé d'un écrou, d'une rondelle et d'une étiquette où figure le symbole de mise à la terre.
- Réhausseurs de plaque et écrous.
- Clé et instructions de montage.

Robustesse et résistance
avec une finition et un polissage inégalables

Matériaux

- Acier inoxydable AISI 304L - AISI 316L.
- Joint d'étanchéité injecté en polyuréthane.

Finition

- Satiné Scotch 320.

ARGENTA INOX

Coffrets en acier inoxydable à fixation murale IP66




Corps

- Fabrication en acier inoxydable 304L ou 316L à partir d'une pièce unique en forme de croix.
- Épaisseur de tôle:
 - 1,2 mm pour les coffrets compris entre 300x200 et 600x500 mm.
 - 1,5 mm pour les coffrets compris entre 600x600 et 1200x1000 mm.
- Fixation murale à l'aide de quatre découpes d'un diamètre de 9 mm. Support d'accroche murale assurant une séparation de 11 mm (proposé comme accessoire).
- Goujons M8x25 (4 unités) situés au fond du coffret pour la fixation de plaques, de pièces de réglage ou de châssis.
- Goujon de mise à la terre M6x15 situé sur la paroi du coffret permettant de fixer le corps à la porte via le câble de mise à la terre.
- Le coffret présente un écrou plein M6x16 de mise à la terre extérieure.
- Double pli en forme de gouttière permettant d'éviter la pénétration d'eau à l'intérieur du coffret.

Porte

- Porte opaque à ouverture de 110°.
- Porte double pour les coffrets à partir de 1 000 mm de large.
- Charnières soudées au corps.
- Épaisseur de tôle des portes opaques:
 - 1,2 mm pour les coffrets compris entre 300x200 et 600x400 mm.
 - 1,5 mm pour les coffrets compris entre 600x500 et 1200x1000 mm.
 - 2 mm pour les coffrets de 1000x800 mm.
- Joint d'étanchéité assurant le degré de protection IP.
- Profilés de renfort vissés, avec des découpes de 25 mm de séparation pour le montage d'accessoires.
- Les coffrets d'une hauteur supérieure ou égale à 600 mm sont livrés avec un centreur de porte.



Serrure

- Serrure standard en zamak à double panneton de 5 mm à double entrée et clé.
- Les coffrets de 1 000 mm sont livrés avec une serrure en zamak à tige trois points.

Plaque de montage

- Plaque de montage lisse livrée avec tous les modèles de coffrets.
- Fabrication en tôle d'acier galvanisé de 2 mm d'épaisseur.
- Sur les coffrets d'une hauteur de 800 mm ou plus, les côtés des plaques présentent des pliures assurant une meilleure rigidité.



Coffrets à porte simple INOX IP66 AISI 304L

Référence type	Dimensions du coffret (AXBXC)	Dim. de la plaque (AXB)		Épaisseur de la tôle CPS. PTE.		Nombre de serrures	Nombre charnières	Profils de renfort	Poids KG	Dissipation de puissance en fonction de l'augmentation de température °CP(W)*				
		20	25	30	35					40				
INX302015	300x200x150	270x150	1,2	1,2	1	2	-	3,91	22,8	28,5	34,2	39,8	45,5	
INX302515	300x250x150	270x200	1,2	1,2	1	2	-	4,59	26,2	32,8	39,4	45,9	52,5	
INX303015	300x300x150	270x250	1,2	1,2	1	2	-	5,38	29,7	37,1	44,6	52,0	59,4	
INX403020	400x300x200	370x250	1,2	1,2	1	2	-	7,35	43,6	54,5	65,3	76,2	87,1	
INX404020	400x400x200	370x350	1,2	1,2	1	2	2	9,60	52,8	66,0	79,2	92,4	105,6	
INX406020	400x600x200	370x550	1,2	1,5	1	2	2	12,89	71,3	89,1	106,9	124,7	142,6	
INX504020	500x400x200	470x350	1,2	1,2	2	2	2	11,35	62,9	78,7	94,4	110,1	125,8	
INX604020	600x400x200	570x350	1,2	1,2	2	2	2	13,68	73,0	91,3	109,6	127,8	146,1	
INX605025	600x500x250	570x450	1,2	1,5	2	2	2	17,81	95,2	118,9	142,7	166,5	190,3	
INX606025	600x600x250	570x550	1,5	1,5	2	2	2	23,20	108,2	135,3	162,4	189,4	216,5	
INX705025	700x500x250	670x450	1,5	1,5	2	2	2	22,44	107,8	134,8	161,7	188,7	215,6	
INX806030	800x600x300	770x550	1,5	1,5	2	3	2	32,80	149,2	186,5	223,7	261,0	298,3	
INX808030	800x800x300	770x750	1,5	1,5	2	3	2	39,66	183,0	228,8	274,6	320,3	366,1	
INX1008030	1000x800x300	970x750	1,5	1,5	3P	3	2	51,35	219,6	274,5	329,3	384,2	439,1	

Coffrets à porte double INOX IP55 AISI 304L

Référence type	Dimensions du coffret (AXBXC)	Dim. de la plaque (AXB)		Épaisseur de la tôle CPS. PTE.		Nombre de serrures	Nombre charnières	Profils de renfort	Poids KG	Dissipation de puissance en fonction de l'augmentation de température °CP(W)*				
		20	25	30	35					40				
INX10010030/PD	1000x1000x300	970x950	1,5	1,5	3P	3	4	59,90	259,6	324,5	389,4	454,3	519,2	
INX12010030/PD	1200x1000x300	1170x910	1,5	1,5	3P	3	4	72,20	302,3	377,9	453,4	529,0	604,6	

Coffrets à porte simple INOX IP66 AISI 316L

Référence type	Dimensions du coffret (AXBXC)	Dim. de la plaque (AXB)		Épaisseur de la tôle CPS. PTE.		Nombre de serrures	Nombre charnières	Profils de renfort	Poids KG	Dissipation de puissance en fonction de l'augmentation de température °CP(W)*				
		20	25	30	35					40				
INX302015-316	300x200x150	270x150	1,2	1,2	1	2	-	3,91	22,8	28,5	34,2	39,8	45,5	
INX302515-316	300x250x150	270x200	1,2	1,2	1	2	-	4,59	26,2	32,8	39,4	45,9	52,5	
INX303015-316	300x300x150	270x250	1,2	1,2	1	2	-	5,38	29,7	37,1	44,6	52,0	59,4	
INX403020-316	400x300x200	370x250	1,2	1,2	1	2	-	7,35	43,6	54,5	65,3	76,2	87,1	
INX404020-316	400x400x200	370x350	1,2	1,2	1	2	2	9,60	52,8	66,0	79,2	92,4	105,6	
INX406020-316	400x600x200	370x550	1,2	1,5	1	2	2	12,89	71,3	89,1	106,9	124,7	142,6	
INX504020-316	500x400x200	470x350	1,2	1,2	2	2	2	11,35	62,9	78,7	94,4	110,1	125,8	
INX604020-316	600x400x200	570x350	1,2	1,2	2	2	2	13,68	73,0	91,3	109,6	127,8	146,1	
INX605025-316	600x500x250	570x450	1,2	1,5	2	2	2	17,81	95,2	118,9	142,7	166,5	190,3	
INX606025-316	600x600x250	570x550	1,5	1,5	2	2	2	23,20	108,2	135,3	162,4	189,4	216,5	
INX705025-316	700x500x250	670x450	1,5	1,5	2	2	2	22,44	107,8	134,8	161,7	188,7	215,6	
INX806030-316	800x600x300	770x550	1,5	1,5	2	3	2	32,80	149,2	186,5	223,7	261,0	298,3	
INX808030-316	800x800x300	770x750	1,5	1,5	2	3	2	39,66	183,0	228,8	274,6	320,3	366,1	
INX1008030-316	1000x800x300	970x750	1,5	1,5	3P	3	2	51,35	219,6	274,5	329,3	384,2	439,1	

Acier inoxydable satiné Scotch 320.
3P: une serrure 3 points.

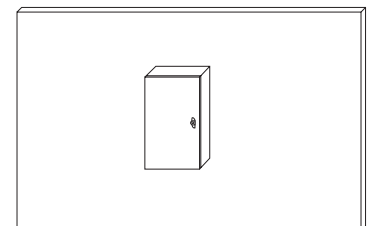
Coffrets fournis avec une plaque de montage.

Pack de 4 réhausseurs de plaque fourni avec tous les modèles, y compris les références sans plaque (I/SP).

Pour les coffrets spéciaux et les coffrets sans plaque, veuillez consulter la disponibilité du certificat UL.

Joint d'étanchéité injecté en polyuréthane. Max. Température 80 °C.

Pour les références sans plaque, ajouter /SP, par exemple: INX403020/SP - INX10010030PD/SP.
(consulter disponibilité).



* Calculs obtenus selon la norme CEI890:1997 + correction d'erreurs 1998 ; méthode de détermination par extrapolation des ensembles d'appareillage à basse tension dérivés en série (PTTA).

VOIR ACCESSOIRES PAGE 36.

ARGENTA INOX

Coffrets en acier inoxydable à fixation murale IP66

ARG. INOX.



Argenta INOX porte simple

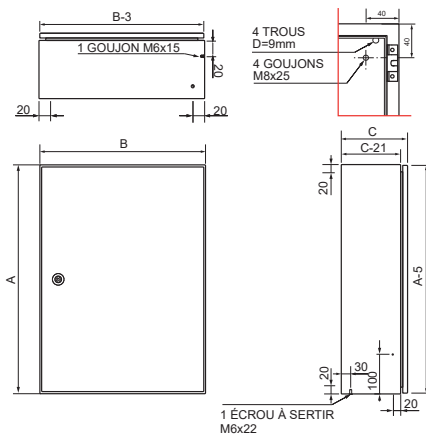
Argenta INOX porte double

Charges maximales admissibles

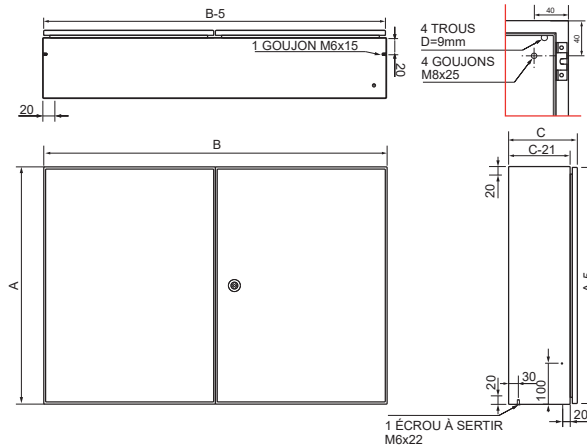
Charges maximales admissibles	Charge totale	Porte	Plaque
Coffrets de 250x200x150 à 300x300x200	150 kg	25 kg	125 kg
Coffrets de 300x400x150 à 400x300x200	175 kg	25 kg	150 kg
Coffrets de 400x400x150 à 600x400x300	225 kg	25 kg	200 kg
Coffrets de 600x500x150 à 700x500x250	275 kg	25 kg	250 kg
Coffrets de 800x400x200 à 800x800x400	325 kg	25 kg	300 kg
Coffrets de 800x1000x300 à 1200x1000x300	390 kg	40 kg	350 kg

Dimensions

Porte simple



Porte double



Plaque pleine

